

**РЕЗУЛЬТАТЫ АНКЕТИРОВАНИЯ ОБУЧАЮЩИХСЯ 2 КУРСА
ПО СПЕЦИАЛЬНОСТИ 31.05.03 СТОМАТОЛОГИЯ
НА ПРЕДМЕТ УДОВЛЕТВОРЕННОСТИ КАЧЕСТВОМ ПРЕПОДАВАНИЯ
ДИСЦИПЛИНЫ «БИОЛОГИЧЕСКАЯ ХИМИЯ, БИОХИМИЯ ПОЛОСТИ РТА»**

Анкетирование обучающихся на предмет удовлетворенности условиями, содержанием, организацией и качеством преподавания отдельных дисциплин проводится в рамках реализации внутренней системы оценки качества образования в ФГБОУ ВО СГМУ (г. Архангельск) Минздрава России.

Сроки проведения анкетирования: с 25.02.2026г. – 05.03.2026г.

Количество респондентов: 58 человек (53,2%)

Генеральная совокупность: 109 человек

1. Анализ результатов анкетирования

1.1 Удовлетворённость качеством преподавания дисциплины

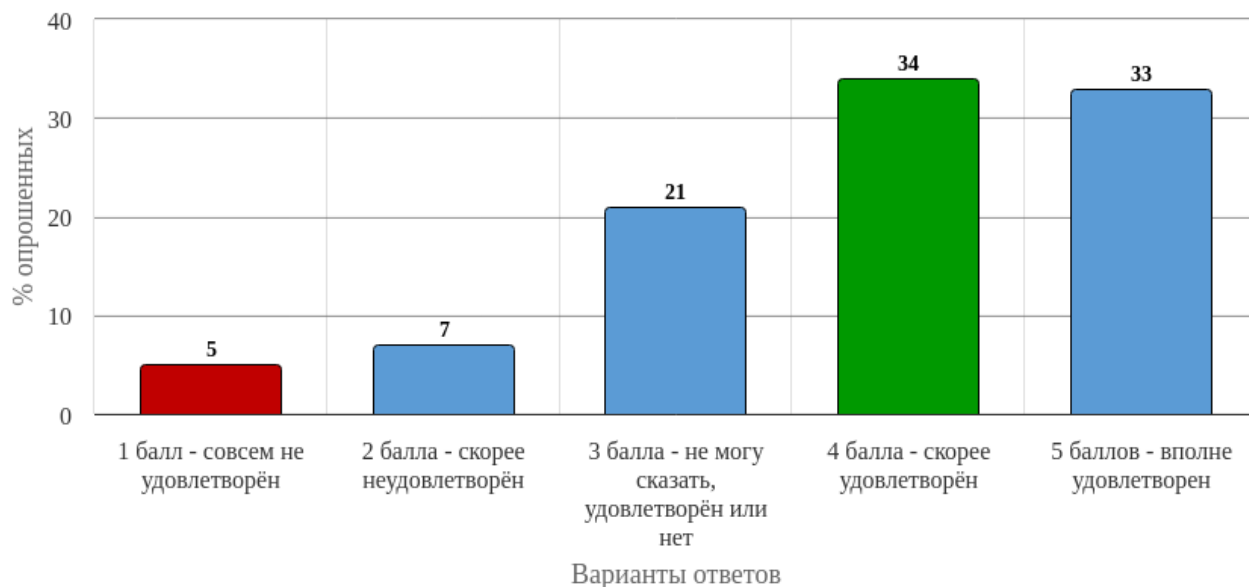


Рисунок 1 - Распределение ответов на вопрос: «Оцените, насколько Вы удовлетворены расписанием занятий по данной дисциплине»



Рисунок 2 - Распределение ответов на вопрос: «Оцените, насколько Вы удовлетворены общением преподавателя со студентами»

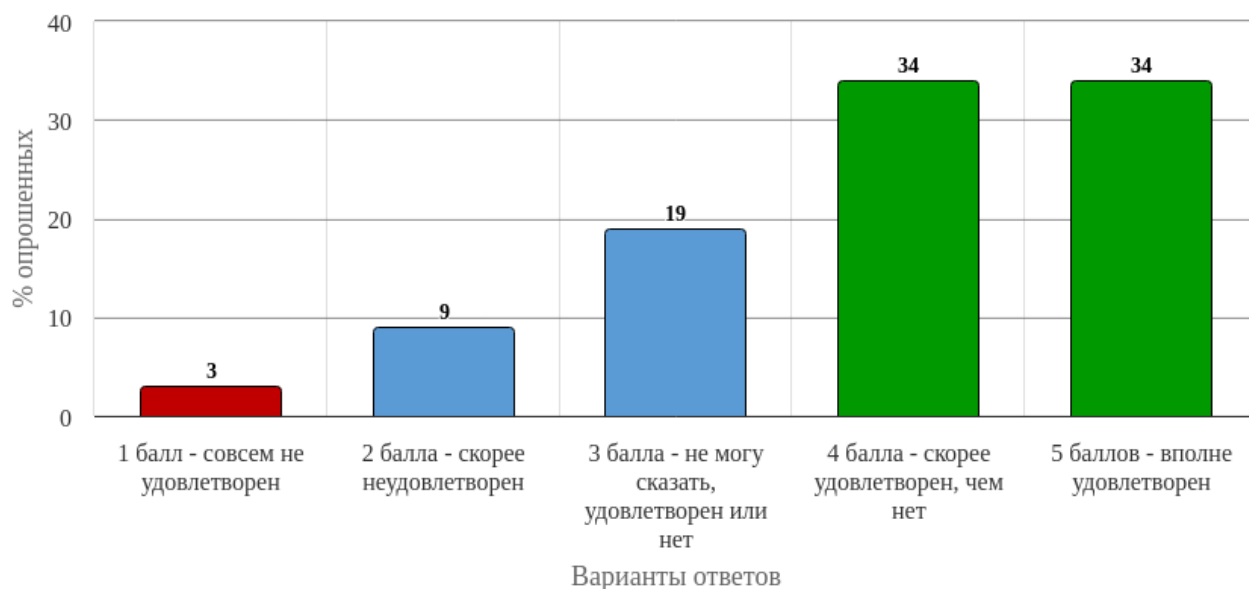


Рисунок 3 - Распределение ответов на вопрос:
«Оцените, насколько Вы удовлетворены обеспечением дисциплины учебным и лабораторным оборудованием (муляжи, тренажеры, фантомы и т.д.)»

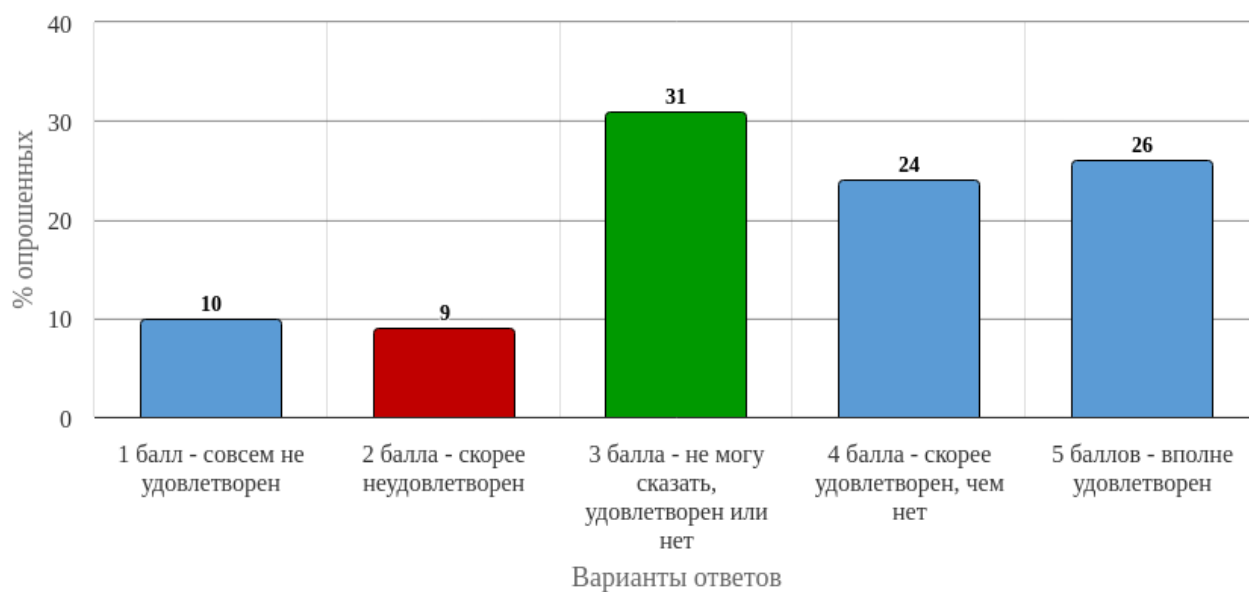


Рисунок 4 - Распределение ответов на вопрос:
«Оцените, насколько Вы удовлетворены чтением лекций по дисциплине»

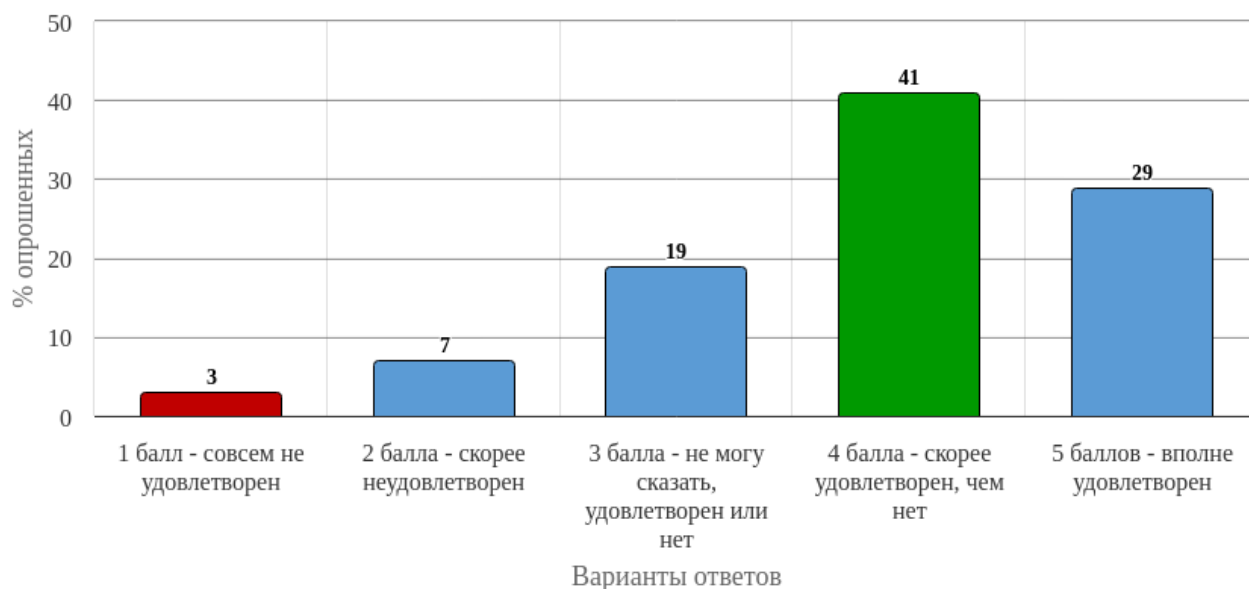


Рисунок 5 - Распределение ответов на вопрос:
«Оцените, насколько Вы удовлетворены проведением практических/семинарских занятий»

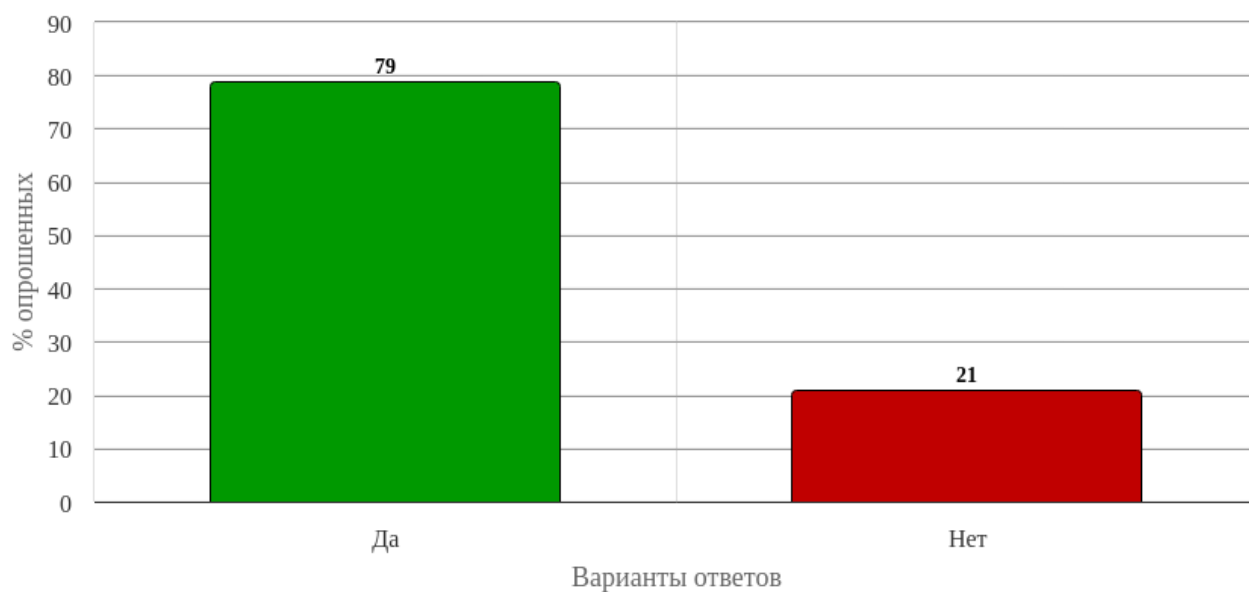


Рисунок 6 - Распределение ответов на вопрос:
«Использовали ли Вы для подготовки к занятиям электронные образовательные ресурсы, разработанные в вузе? (на платформе Moodle)»

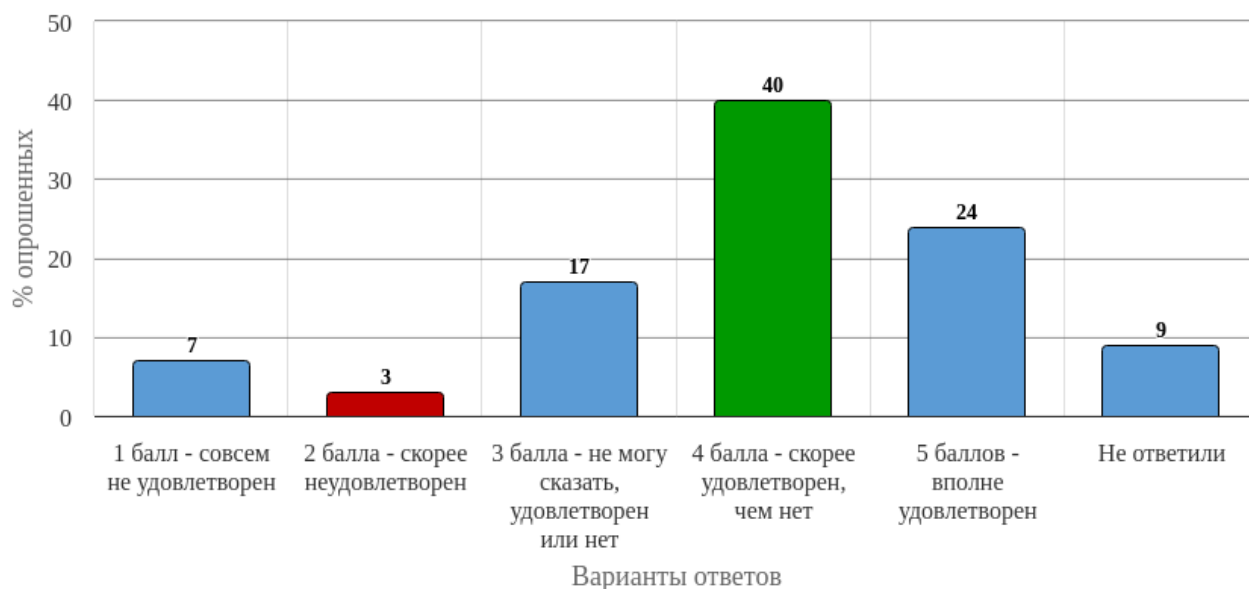


Рисунок 7 - Распределение ответов на вопрос:
«Если в предыдущем вопросе ответили "да", то оцените насколько Вы удовлетворены качеством (содержанием, доступностью, удобством использования) используемых образовательных ресурсов»

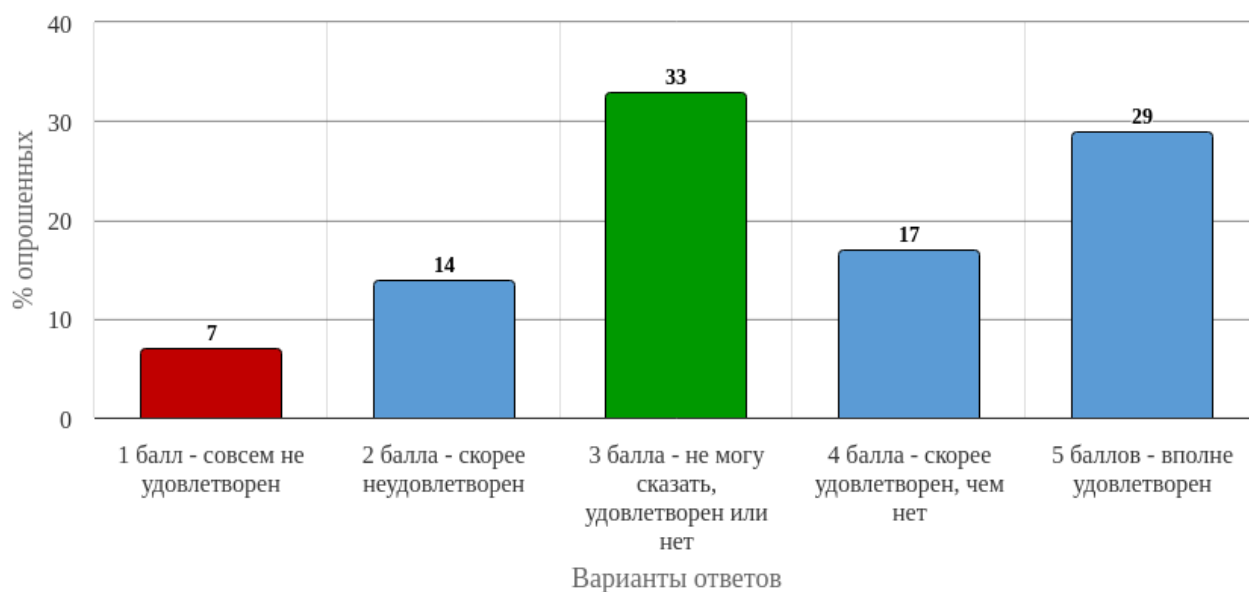


Рисунок 8 - Распределение ответов на вопрос:
«Оцените, насколько Вы удовлетворены качеством подготовки предложенных учебно-методических пособий (методические рекомендации для студентов, методические материалы размещенные на сайте и др.)»

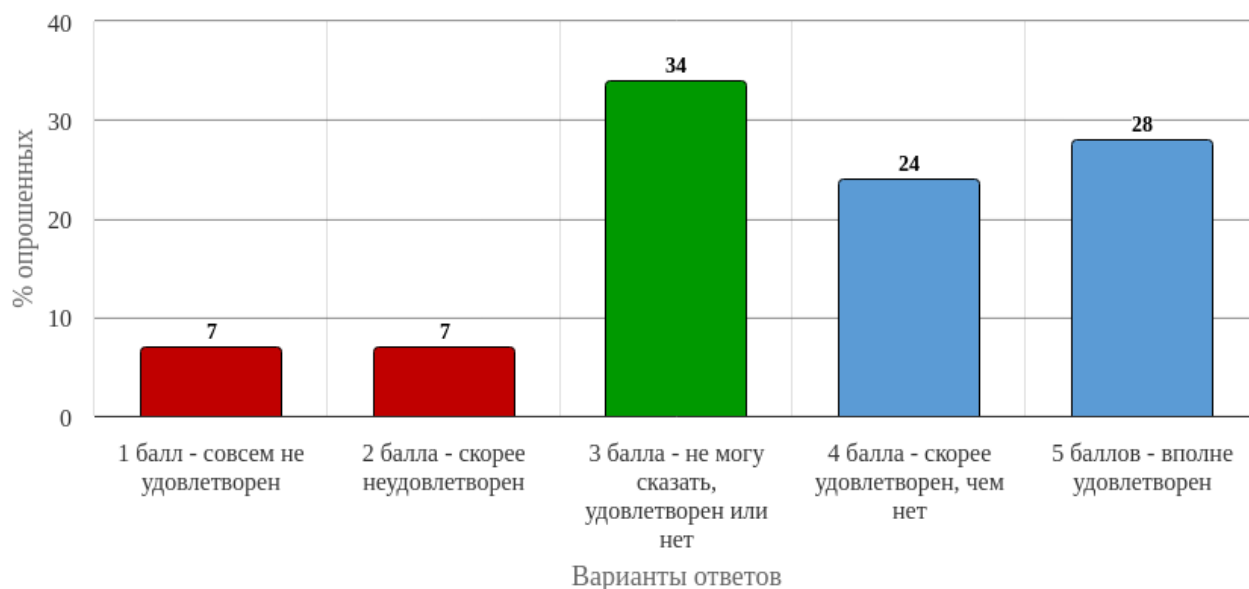


Рисунок 9 - Распределение ответов на вопрос:
«Оцените, насколько Вы удовлетворены качеством получаемых знаний по дисциплине»

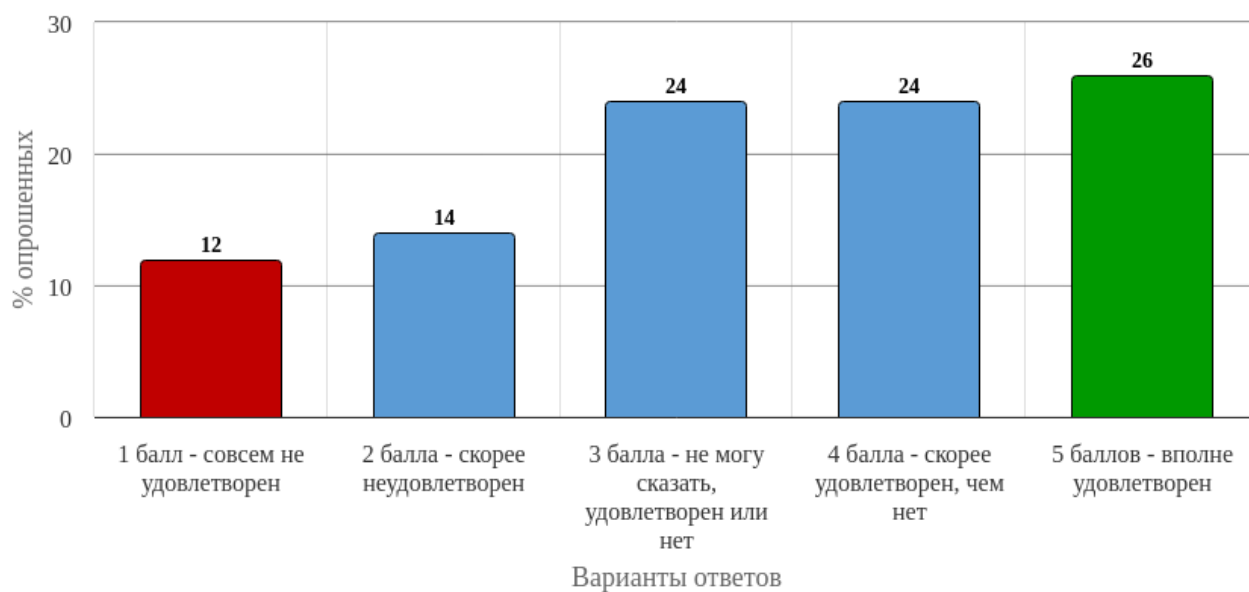


Рисунок 10 - Распределение ответов на вопрос:
«Оцените, насколько Вы удовлетворены системой контроля и оценки полученных знаний»

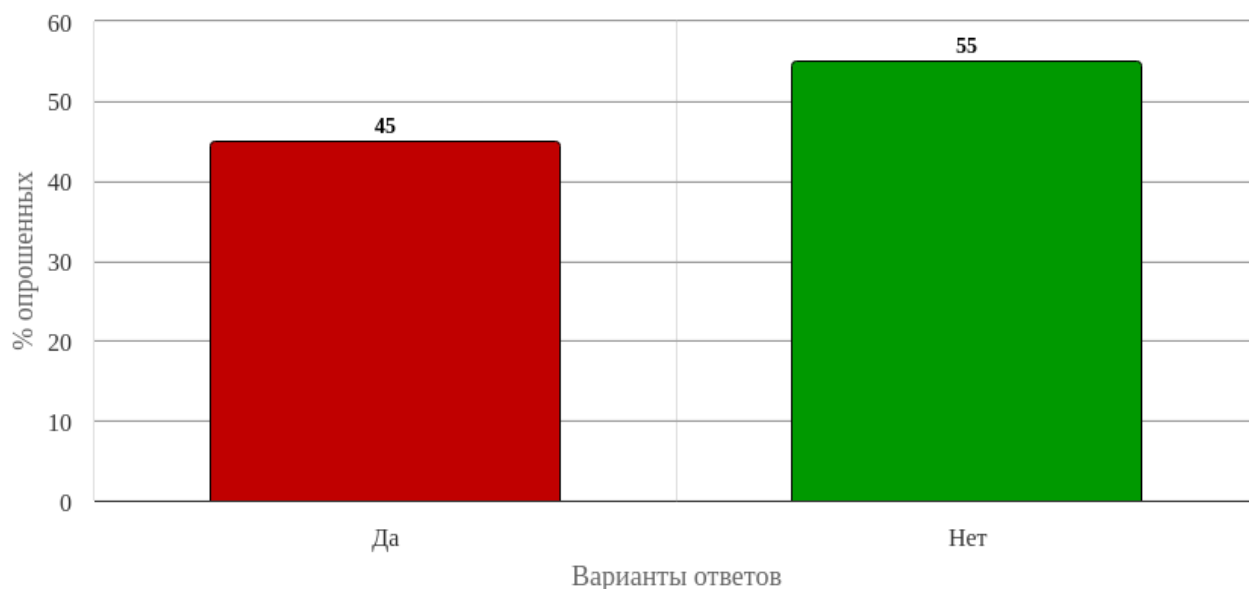


Рисунок 11 - Распределение ответов на вопрос:
«Посещали ли Вы отработки занятий по данной дисциплине?»

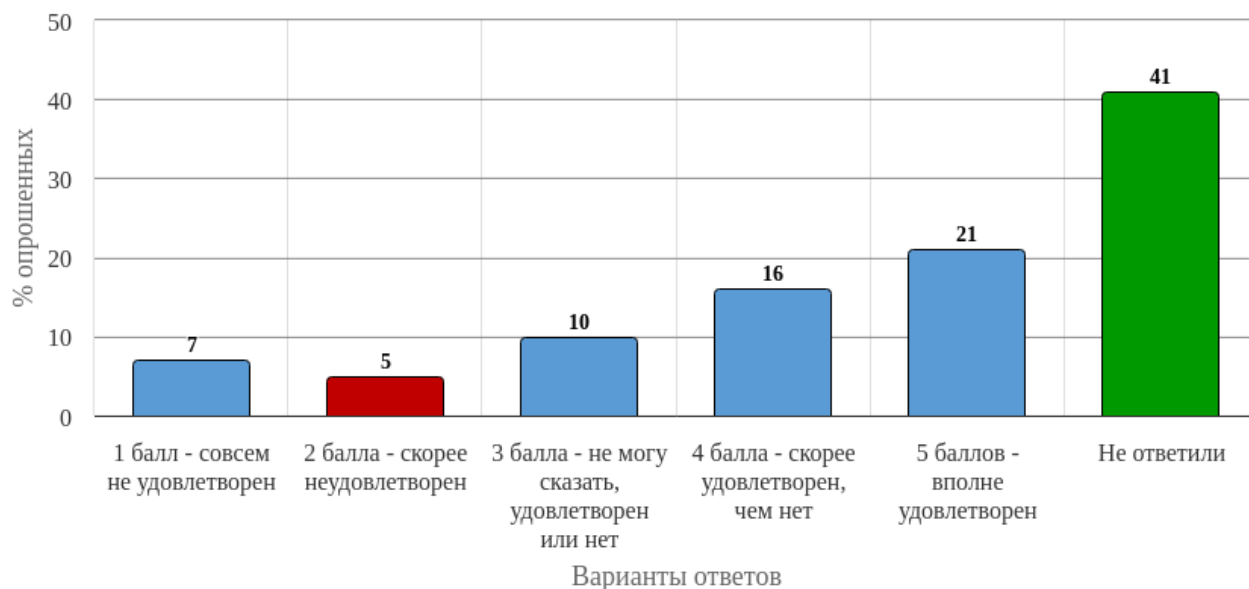


Рисунок 12 - Распределение ответов на вопрос:
«Если в предыдущем вопросе ответили "да", то оцените, насколько Вы удовлетворены организацией отработок»

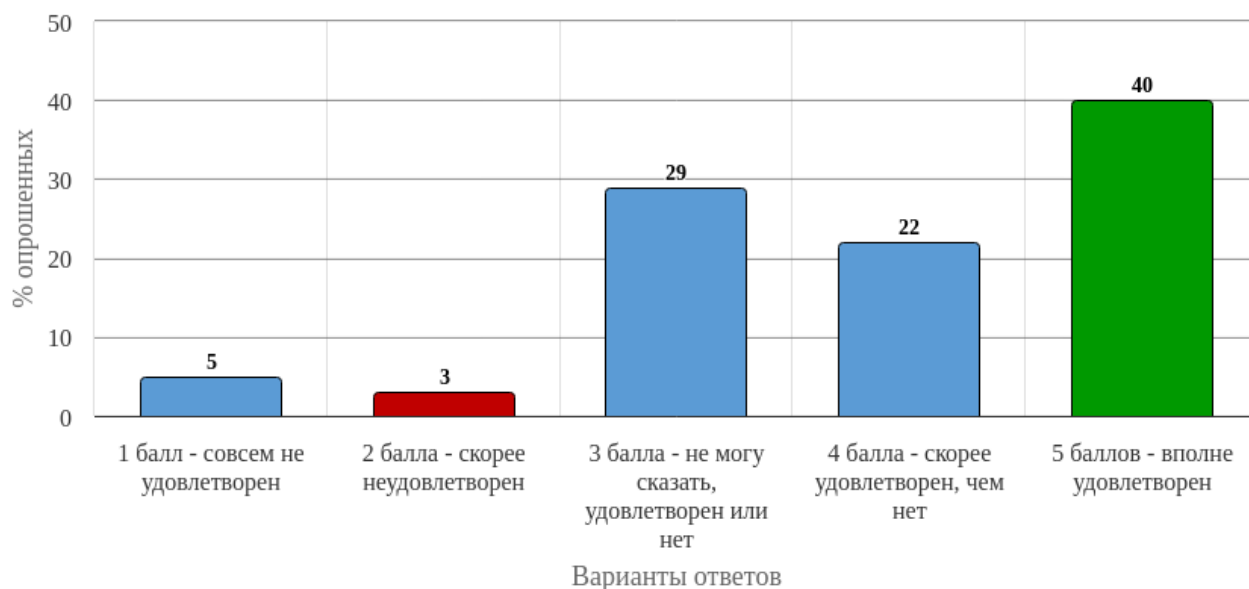


Рисунок 13 - Распределение ответов на вопрос:
«Оцените, насколько Вы удовлетворены организацией консультаций перед экзаменом»

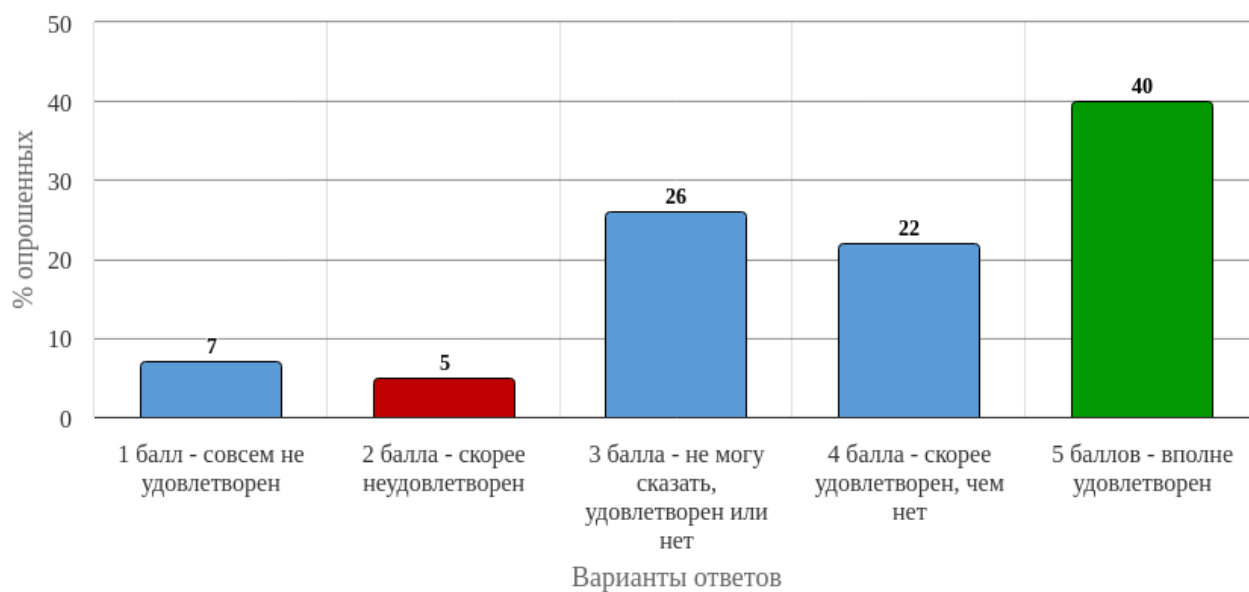


Рисунок 14 - Распределение ответов на вопрос:
«Оцените, насколько Вы удовлетворены проведением экзамена»

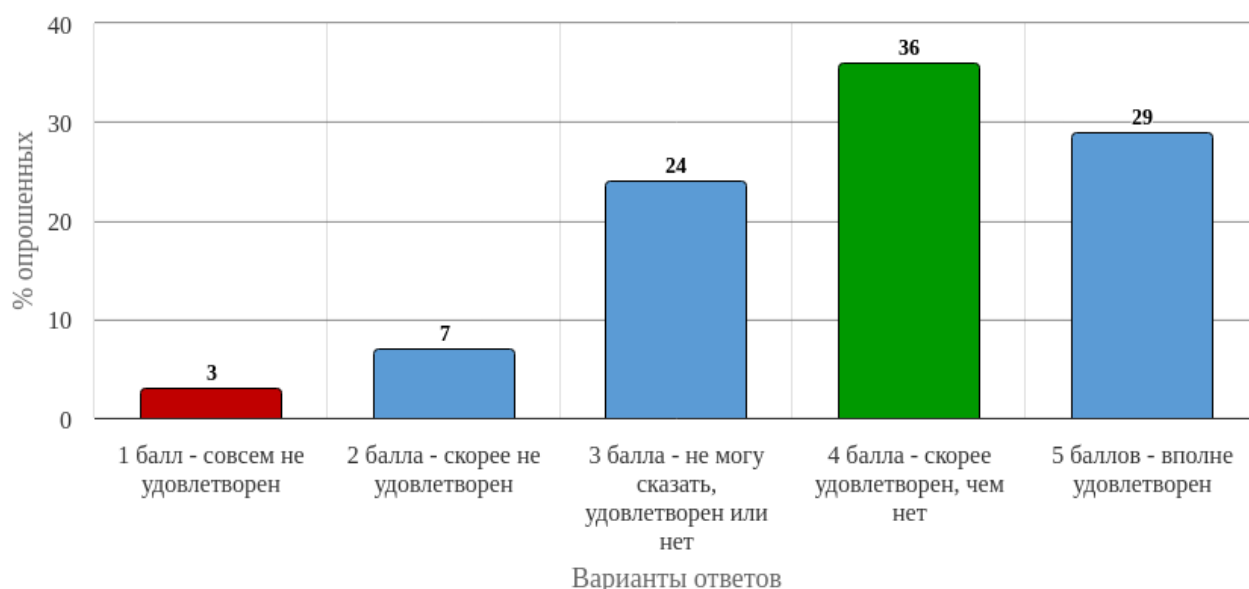


Рисунок 15 - Распределение ответов на вопрос:

«Учитывая все предыдущие ответы, оцените, насколько Вы удовлетворены качеством преподавания данной дисциплины в целом»

Полный список ответов респондентов на вопрос «Какой из разделов дисциплины Вы считаете наиболее полезным, ценным с точки зрения дальнейшего обучения и / или применения в последующей практической деятельности?» представлен в главе 3.

Полный список ответов респондентов на вопрос «Ваши замечания, предложения и рекомендации для улучшения качества преподавания дисциплины (по чтению лекций, по проведению практических занятий, по контролю и оценке знаний)» представлен в главе 3.

2. Статистика ответов на вопросы закрытого типа

2.1 Блок вопросов «Удовлетворённость качеством преподавания дисциплины»

Таблица 2.1 - Вопрос «Оцените, насколько Вы удовлетворены расписанием занятий по данной дисциплине»

| № | Вариант | Частота | % опрошенных | % ответивших |
|---|---|---------|--------------|--------------|
| 1 | 1 балл - совсем не удовлетворён | 3 | 5.17 | 5.17 |
| 2 | 2 балла - скорее неудовлетворён | 4 | 6.9 | 6.9 |
| 3 | 3 балла - не могу сказать, удовлетворён или нет | 12 | 20.69 | 20.69 |
| 4 | 4 балла - скорее удовлетворён | 20 | 34.48 | 34.48 |

| | | | | |
|---|--------------------------------|----|-------|-------|
| 5 | 5 баллов - вполне удовлетворен | 19 | 32.76 | 32.76 |
| | Итого ответивших: | 58 | 100 | 100 |
| | Не ответили: | 0 | 0 | |
| | Итого | 58 | 100 | |

Таблица 2.2 - Вопрос «Оцените, насколько Вы удовлетворены общением преподавателя со студентами»

| № | Вариант | Частота | % опрошенных | % ответивших |
|---|---|---------|--------------|--------------|
| 1 | 1 балл - совсем не удовлетворен | 1 | 1.72 | 1.72 |
| 2 | 2 балла - скорее неудовлетворен | 8 | 13.79 | 13.79 |
| 3 | 3 балла - не могу сказать, удовлетворен или нет | 9 | 15.52 | 15.52 |
| 4 | 4 балла - скорее удовлетворен, чем нет | 24 | 41.38 | 41.38 |
| 5 | 5 баллов - вполне удовлетворен | 16 | 27.59 | 27.59 |
| | Итого ответивших: | 58 | 100 | 100 |
| | Не ответили: | 0 | 0 | |
| | Итого | 58 | 100 | |

Таблица 2.3 - Вопрос «Оцените, насколько Вы удовлетворены обеспечением дисциплины учебным и лабораторным оборудованием (муляжи, тренажеры, фантомы и т.д.)»

| № | Вариант | Частота | % опрошенных | % ответивших |
|---|---|---------|--------------|--------------|
| 1 | 1 балл - совсем не удовлетворен | 2 | 3.45 | 3.45 |
| 2 | 2 балла - скорее неудовлетворен | 5 | 8.62 | 8.62 |
| 3 | 3 балла - не могу сказать, удовлетворен или нет | 11 | 18.97 | 18.97 |
| 4 | 4 балла - скорее удовлетворен, чем нет | 20 | 34.48 | 34.48 |
| 5 | 5 баллов - вполне удовлетворен | 20 | 34.48 | 34.48 |
| | Итого ответивших: | 58 | 100 | 100 |

| | | | | |
|--|--------------|----|-----|--|
| | Не ответили: | 0 | 0 | |
| | Итого | 58 | 100 | |

Таблица 2.4 - Вопрос «Оцените, насколько Вы удовлетворены чтением лекций по дисциплине»

| № | Вариант | Частота | % опрошенных | % ответивших |
|---|---|---------|--------------|--------------|
| 1 | 1 балл - совсем не удовлетворен | 6 | 10.34 | 10.34 |
| 2 | 2 балла - скорее неудовлетворен | 5 | 8.62 | 8.62 |
| 3 | 3 балла - не могу сказать, удовлетворен или нет | 18 | 31.03 | 31.03 |
| 4 | 4 балла - скорее удовлетворен, чем нет | 14 | 24.14 | 24.14 |
| 5 | 5 баллов - вполне удовлетворен | 15 | 25.86 | 25.86 |
| | Итого ответивших: | 58 | 100 | 100 |
| | Не ответили: | 0 | 0 | |
| | Итого | 58 | 100 | |

Таблица 2.5 - Вопрос «Оцените, насколько Вы удовлетворены проведением практических/семинарских занятий»

| № | Вариант | Частота | % опрошенных | % ответивших |
|---|---|---------|--------------|--------------|
| 1 | 1 балл - совсем не удовлетворен | 2 | 3.45 | 3.45 |
| 2 | 2 балла - скорее неудовлетворен | 4 | 6.9 | 6.9 |
| 3 | 3 балла - не могу сказать, удовлетворен или нет | 11 | 18.97 | 18.97 |
| 4 | 4 балла - скорее удовлетворен, чем нет | 24 | 41.38 | 41.38 |
| 5 | 5 баллов - вполне удовлетворен | 17 | 29.31 | 29.31 |
| | Итого ответивших: | 58 | 100 | 100 |
| | Не ответили: | 0 | 0 | |
| | Итого | 58 | 100 | |

Таблица 2.6 - Вопрос «Использовали ли Вы для подготовки к занятиям электронные образовательные ресурсы, разработанные в вузе? (на платформе Moodle)»

| № | Вариант | Частота | % опрошенных | % ответивших |
|---|-------------------|---------|--------------|--------------|
| 1 | Да | 46 | 79.31 | 79.31 |
| 2 | Нет | 12 | 20.69 | 20.69 |
| | Итого ответивших: | 58 | 100 | 100 |
| | Не ответили: | 0 | 0 | |
| | Итого | 58 | 100 | |

Таблица 2.7 - Вопрос «Если в предыдущем вопросе ответили "да", то оцените насколько Вы удовлетворены качеством (содержанием, доступностью, удобством использования) используемых образовательных ресурсов»

| № | Вариант | Частота | % опрошенных | % ответивших |
|---|---|---------|--------------|--------------|
| 1 | 1 балл - совсем не удовлетворен | 4 | 6.9 | 7.55 |
| 2 | 2 балла - скорее неудовлетворен | 2 | 3.45 | 3.77 |
| 3 | 3 балла - не могу сказать, удовлетворен или нет | 10 | 17.24 | 18.87 |
| 4 | 4 балла - скорее удовлетворен, чем нет | 23 | 39.66 | 43.4 |
| 5 | 5 баллов - вполне удовлетворен | 14 | 24.14 | 26.42 |
| | Итого ответивших: | 53 | 91.38 | 100 |
| | Не ответили: | 5 | 8.62 | |
| | Итого | 58 | 100 | |

Таблица 2.8 - Вопрос «Оцените, насколько Вы удовлетворены качеством подготовки предложенных учебно-методических пособий (методические рекомендации для студентов, методические материалы, размещенные на сайте и др.)»

| № | Вариант | Частота | % опрошенных | % ответивших |
|---|---------------------------------|---------|--------------|--------------|
| 1 | 1 балл - совсем не удовлетворен | 4 | 6.9 | 6.9 |
| 2 | 2 балла - скорее неудовлетворен | 8 | 13.79 | 13.79 |
| 3 | 3 балла - не могу сказать, | 19 | 32.76 | 32.76 |

| | | | | |
|---|---|----|-------|-------|
| | удовлетворен или нет | | | |
| 4 | 4 балла - скорее удовле- творен, чем нет | 10 | 17.24 | 17.24 |
| 5 | 5 баллов - вполне удовле- творен | 17 | 29.31 | 29.31 |
| | Итого ответивших: | 58 | 100 | 100 |
| | Не ответили: | 0 | 0 | |
| | Итого | 58 | 100 | |

Таблица 2.9 - Вопрос «Оцените, насколько Вы удовлетворены качеством получаемых знаний по дисциплине»

| № | Вариант | Частота | % опрошенных | % ответивших |
|---|--|---------|--------------|--------------|
| 1 | 1 балл - совсем не удовле- творен | 4 | 6.9 | 6.9 |
| 2 | 2 балла - скорее неудовле- творен | 4 | 6.9 | 6.9 |
| 3 | 3 балла - не могу сказать, удовлетворен или нет | 20 | 34.48 | 34.48 |
| 4 | 4 балла - скорее удовле- творен, чем нет | 14 | 24.14 | 24.14 |
| 5 | 5 баллов - вполне удовле- творен | 16 | 27.59 | 27.59 |
| | Итого ответивших: | 58 | 100 | 100 |
| | Не ответили: | 0 | 0 | |
| | Итого | 58 | 100 | |

Таблица 2.10 - Вопрос «Оцените, насколько Вы удовлетворены системой контроля и оценки полученных знаний»

| № | Вариант | Частота | % опрошенных | % ответивших |
|---|--|---------|--------------|--------------|
| 1 | 1 балл - совсем не удовле- творен | 7 | 12.07 | 12.07 |
| 2 | 2 балла - скорее неудовле- творен | 8 | 13.79 | 13.79 |
| 3 | 3 балла - не могу сказать, удовлетворен или нет | 14 | 24.14 | 24.14 |
| 4 | 4 балла - скорее удовле- творен, чем нет | 14 | 24.14 | 24.14 |

| | | | | |
|---|--------------------------------|----|-------|-------|
| 5 | 5 баллов - вполне удовлетворен | 15 | 25.86 | 25.86 |
| | Итого ответивших: | 58 | 100 | 100 |
| | Не ответили: | 0 | 0 | |
| | Итого | 58 | 100 | |

Таблица 2.11 - Вопрос «Посещали ли Вы отработки занятий по данной дисциплине?»»

| № | Вариант | Частота | % опрошенных | % ответивших |
|---|-------------------|---------|--------------|--------------|
| 1 | Да | 26 | 44.83 | 44.83 |
| 2 | Нет | 32 | 55.17 | 55.17 |
| | Итого ответивших: | 58 | 100 | 100 |
| | Не ответили: | 0 | 0 | |
| | Итого | 58 | 100 | |

Таблица 2.12 - Вопрос «Если в предыдущем вопросе ответили "да", то оцените, насколько Вы удовлетворены организацией отработок»

| № | Вариант | Частота | % опрошенных | % ответивших |
|---|---|---------|--------------|--------------|
| 1 | 1 балл - совсем не удовлетворен | 4 | 6.9 | 11.76 |
| 2 | 2 балла - скорее неудовлетворен | 3 | 5.17 | 8.82 |
| 3 | 3 балла - не могу сказать, удовлетворен или нет | 6 | 10.34 | 17.65 |
| 4 | 4 балла - скорее удовлетворен, чем нет | 9 | 15.52 | 26.47 |
| 5 | 5 баллов - вполне удовлетворен | 12 | 20.69 | 35.29 |
| | Итого ответивших: | 34 | 58.62 | 100 |
| | Не ответили: | 24 | 41.38 | |
| | Итого | 58 | 100 | |

Таблица 2.13 - Вопрос «Оцените, насколько Вы удовлетворены организацией консультаций перед экзаменом»

| № | Вариант | Частота | % опрошенных | % ответивших |
|---|---------------------------------|---------|--------------|--------------|
| 1 | 1 балл - совсем не удовлетворен | 3 | 5.17 | 5.17 |

| | | | | |
|---|---|----|-------|-------|
| 2 | 2 балла - скорее неудовлетворен | 2 | 3.45 | 3.45 |
| 3 | 3 балла - не могу сказать, удовлетворен или нет | 17 | 29.31 | 29.31 |
| 4 | 4 балла - скорее удовлетворен, чем нет | 13 | 22.41 | 22.41 |
| 5 | 5 баллов - вполне удовлетворен | 23 | 39.66 | 39.66 |
| | Итого ответивших: | 58 | 100 | 100 |
| | Не ответили: | 0 | 0 | |
| | Итого | 58 | 100 | |

Таблица 2.14 - Вопрос «Оцените, насколько Вы удовлетворены проведением экзамена»

| № | Вариант | Частота | % опрошенных | % ответивших |
|---|---|---------|--------------|--------------|
| 1 | 1 балл - совсем не удовлетворен | 4 | 6.9 | 6.9 |
| 2 | 2 балла - скорее неудовлетворен | 3 | 5.17 | 5.17 |
| 3 | 3 балла - не могу сказать, удовлетворен или нет | 15 | 25.86 | 25.86 |
| 4 | 4 балла - скорее удовлетворен, чем нет | 13 | 22.41 | 22.41 |
| 5 | 5 баллов - вполне удовлетворен | 23 | 39.66 | 39.66 |
| | Итого ответивших: | 58 | 100 | 100 |
| | Не ответили: | 0 | 0 | |
| | Итого | 58 | 100 | |

Таблица 2.15 - Вопрос «Учитывая все предыдущие ответы, оцените, насколько Вы удовлетворены качеством преподавания данной дисциплины в целом»

| № | Вариант | Частота | % опрошенных | % ответивших |
|---|---|---------|--------------|--------------|
| 1 | 1 балл - совсем не удовлетворен | 2 | 3.45 | 3.45 |
| 2 | 2 балла - скорее не удовлетворен | 4 | 6.9 | 6.9 |
| 3 | 3 балла - не могу сказать, удовлетворен или нет | 14 | 24.14 | 24.14 |
| 4 | 4 балла - скорее удовле- | 21 | 36.21 | 36.21 |

| | | | | |
|---|--------------------------------|----|-------|-------|
| | творен, чем нет | | | |
| 5 | 5 баллов - вполне удовлетворен | 17 | 29.31 | 29.31 |
| | Итого ответивших: | 58 | 100 | 100 |
| | Не ответили: | 0 | 0 | |
| | Итого | 58 | 100 | |

3. Ответы на открытые вопросы

1. Блок вопросов «Удовлетворённость качеством преподавания дисциплины»

1.1 Ответы респондентов на вопрос «Какой из разделов дисциплины Вы считаете наиболее полезным, ценным с точки зрения дальнейшего обучения и / или применения в последующей практической деятельности?»:

1. Биохимия полости рта (17);
2. Витамины (2);
3. Биохимия полости рта, ферменты (1);
4. Биохимия тканей зуба / Биохимия полости рта (1);
5. Биохимия слюны (2);
6. Ферменты и витамины (1);
7. Биохимия твердых тканей зуба (1);
8. Стоматологические аспекты (1);
9. Биохимия твердых тканей зубов (1);
10. Кровь и моча (1);
11. Состав слюны (1);

1.2 Ответы респондентов на вопрос «Ваши замечания, предложения и рекомендации для улучшения качества преподавания дисциплины (по чтению лекций, по проведению практических занятий, по контролю и оценке знаний)»:

Замечания:

1. Удобно, когда лекция загружена в МУДЛ, когда на слайдах есть вся необходимая информация для заполнения тетради и подготовки к занятиям (1);
2. Отсутствие возможности получить «автомат» за пропуск лабораторного занятия без справки, несмотря на устную отработку пропущенной темы (1);

Предложения:

1. Сделать лекции в МУДЛ открытыми всегда (2);

Рекомендации:

1. Расписывать больше необходимой (для подготовки к занятию) информации в презентации, читаемой на лекции (1);
2. Сделать более структурированные и понятные лекции. В рабочей тетради сделать больше места для записи ответов и решения задач (1);
3. На практических занятиях диалог между преподавателем и студентом (1);
4. Разбор тем, а не занятия по схеме (1);
5. Более подробно разбирать материал на парах (1);
6. Создать методичку по которой сможем готовиться (1);
7. Нужна хорошая литература (1);

24.03.2026г.



Конопаткина В.И.